


Duftreise

DER ULTIMATIVE LEITFADEN ZU PARFUM: TIPPS UND TRENDS



Werden Sie zum Parfumentherkenner
und lassen Sie sich von der
Vielfalt der Düfte verführen!

BY ACQUA DI COSTANZA

Willkommen in der Duftwelt

Willkommen zu "Duftreise: Ein Leitfaden für Parfumliebhaber", präsentiert von Acqua di Costanza – Das Bodenseeparfum. In diesem eBook entführen wir Sie in die faszinierende Welt der Düfte, eine Welt voller Geheimnisse, Kunst und Magie.



Als Gründer von Acqua di Costanza, einem Parfum, das die **Essenz des Bodensees** einfängt, sind wir stolz darauf, Ihnen diesen Leitfaden vorzustellen, der Ihnen helfen wird, Ihre Leidenschaft für Parfums zu vertiefen und neue Duftabenteuer zu erleben.

Von den **Grundlagen der Parfumherstellung** bis hin zu Tipps zur Auswahl des perfekten Duftes, von **DIY-Parfumrezepten** bis hin zu den **neuesten Trends** in der Parfumindustrie – dieses eBook bietet Ihnen einen umfassenden Einblick in die Welt der Düfte.

Ganz gleich, ob Sie ein erfahrener Parfumliebhaber sind oder sich gerade erst für die Kunst des Duftes interessieren, hier finden Sie alles, was Sie wissen müssen, um Ihre Reise in die Welt der Düfte zu beginnen.

Inhaltsverzeichnis



1.

Die Welt des Parfums verstehen

- Geschichte des Parfums
- Die verschiedenen Duftfamilien
- Grundlegende Begriffe der Parfumwelt

2.

Tipps zur Auswahl des richtigen Parfums

- Körperchemie und Duft
- Tageszeit und Anlass berücksichtigen
- Testen von Parfums richtig gemacht

3.

Trends in der Parfumindustrie

- Nachhaltigkeit und umweltfreundliche Düfte
- Nischendüfte und individuelle Duftkreationen
- Neue Technologien in der Parfumherstellung

4.

Die Kunst des Parfum-Auftragens

- Die richtigen Stellen zum Auftragen von Parfum
 - Layering: Parfums kombinieren für ein einzigartiges Dufterlebnis
-



Inhaltsverzeichnis

5. **Pflege und Aufbewahrung von Parfum**
 - Tipps zur richtigen Lagerung von Parfums
 - Haltbarkeit von Parfum maximieren
 - Parfumflaschen reinigen und pflegen

6. **DIY-Parfum: Eigene Düfte kreieren**
 - Grundlagen der Parfumherstellung
 - Rezepte für hausgemachte Parfums

7. **Parfum als Geschenk: Tipps und Ideen**
 - Wie man das perfekte Parfumgeschenk auswählt
 - Kreative Geschenkverpackungen für Parfums

“

Entdecken Sie die Welt der Düfte! Unser eBook bietet
Tipps zur Auswahl, Herstellung und Pflege von Parfums.

Perfekt für Parfumliebhaber und Neugierige
gleichermaßen. Tauchen Sie ein und lassen Sie sich von
der Magie der Düfte verzaubern!



Die Faszination des Duftes
Willkommen zu unserem E-Book "Der ultimative Leitfaden zu Parfum: Tipps und Trends"! In diesem Kapitel werden wir einen Blick auf die faszinierende Welt des Parfums werfen, angefangen bei seiner faszinierenden Geschichte bis hin zu den grundlegenden Begriffen, die für das Verständnis von Parfum wichtig sind.

1 Geschichte des Parfums

Das Parfum hat eine lange und reiche Geschichte, die Jahrhunderte zurückreicht. Bereits im **alten Ägypten und Mesopotamien** wurden Duftstoffe für rituelle Zwecke und als Bestandteil von Schönheitsprodukten verwendet. Im antiken Rom und Griechenland waren Parfums ein Symbol für Luxus und Status.

Während des Mittelalters entwickelte sich die Parfumherstellung weiter, wobei Duftstoffe aus Blumen, Gewürzen und anderen natürlichen Quellen gewonnen wurden. Mit der Industrialisierung im 19. Jahrhundert begann die **moderne Parfumindustrie**, und seitdem hat sich die Vielfalt und Komplexität von Parfums ständig weiterentwickelt.

Die verschiedenen Duftfamilien

Parfums lassen sich in verschiedene **Duftfamilien oder -kategorien** einteilen, die auf den Hauptduftnoten basieren, die sie enthalten. Zu den beliebtesten Duftfamilien gehören:

- **Blumig:** Enthält Noten von Blumen wie Rose, Jasmin und Maiglöckchen.
- **Orientalisch:** Warme und würzige Düfte mit Noten wie Vanille, Amber und exotischen Gewürzen.
- **Holzig:** Erde, Moos und Harze verleihen diesen Düften eine natürliche, holzige Note.
- **Fruchtig:** Frische und fruchtige Düfte mit Aromen von Zitrusfrüchten, Beeren und tropischen Früchten.
- **Frisch:** Leicht und erfrischend mit Noten von grünen Blättern, Wasser und sauberen Düften.


Diese Duftfamilien dienen als grober Leitfaden, um Parfums zu kategorisieren, aber viele Düfte enthalten eine Mischung aus verschiedenen Noten und können mehreren Kategorien angehören.

1.2 Grundlegende Begriffe der Parfumwelt

Um Parfums besser zu verstehen, ist es wichtig, einige **grundlegende Begriffe** zu kennen:

Begriffe der Parfumwelt

- 1. Duftpyramide:** Eine Hierarchie von Duftnoten, die Parfums in Kopfnoten, Herznoten und Basisnoten unterteilt. Die Kopfnoten sind die ersten, die wahrgenommen werden, gefolgt von den Herznoten und schließlich den Basisnoten, die den Duft stabilisieren und länger halten.
- 2. Duftkonzentration:** Die Menge an Duftöl in einem Parfum, die seine Stärke und Haltbarkeit bestimmt. Die gängigsten Konzentrationen sind *Eau de Cologne*, *Eau de Toilette*, *Eau de Parfum* und *Parfum*.
- 3. Sillage:** Die Aura oder der Duftschweif, den ein Parfum hinterlässt, wenn es getragen wird. Parfums mit hoher Sillage sind intensiver und haben eine größere Reichweite.



“

Das Verständnis dieser Begriffe hilft dabei, Parfums zu analysieren und das ideale Produkt zu finden, das zu den individuellen Vorlieben und Bedürfnissen passt.

2. Tipps zur Auswahl des richtigen Parfums

Die Kunst, das perfekte Parfum zu finden.

Die Auswahl des richtigen Parfums kann eine herausfordernde Aufgabe sein, da verschiedene Faktoren wie persönlicher Geschmack, **Körperchemie** und **Anlass** berücksichtigt werden müssen.

In diesem Kapitel werden wir einige Tipps und Tricks teilen, die Ihnen dabei helfen, das perfekte Parfum für sich selbst oder als Geschenk zu finden.



Tipps zur Auswahl des richtigen Parfums

Körperchemie und Duft

Jeder Mensch hat eine einzigartige **Körperchemie**, die beeinflusst, wie ein Parfum auf der Haut duftet. Daher kann ein Duft auf einer Person anders riechen als auf einer anderen. Bevor Sie ein Parfum kaufen, ist es ratsam, es auf Ihrer **eigenen Haut** zu testen und zu sehen, wie es sich im Laufe des Tages entwickelt. Einige Parfums entfalten sich erst nach einiger Zeit vollständig und entwickeln ihre volle Duftnote.

Tageszeit und Anlass berücksichtigen

Die Wahl des richtigen Parfums hängt auch vom Anlass und der Tageszeit ab. Leichte und frische Düfte eignen sich gut für den Tag und den Sommer, während schwere und sinnliche Düfte besser für den Abend und den Winter geeignet sind. Darüber hinaus sollten Sie auch den Anlass berücksichtigen – ein **dezentler Duft** ist ideal für den **Büroalltag**, während Sie bei besonderen Anlässen wie Partys oder Dates mit einem auffälligeren Duft glänzen können.

Testen von Parfums richtig gemacht

Bevor Sie sich für ein Parfum entscheiden, ist es wichtig, es richtig zu testen. Besuchen Sie **Parfümerien oder Fachgeschäfte**, um verschiedene Düfte auszuprobieren. Sprühen Sie das Parfum auf Ihre Haut, vorzugsweise auf die **Innenseite Ihres Handgelenks** oder die Armbeuge, und lassen Sie es einige Minuten einwirken, bevor Sie entscheiden. Vermeiden Sie es, zu viele Düfte auf einmal zu testen, da dies Ihre Sinne überfordern kann, und achten Sie darauf, den Duft über den Tag zu tragen, um seine Entwicklung zu beobachten.

“

Indem Sie diese Tipps befolgen, können Sie sicherstellen, dass Sie das perfekte Parfum finden, das Ihren persönlichen Stil und Ihre Vorlieben widerspiegelt.

3. Trends in der Parfumindustrie

Einführung: **Die sich ständig wandelnde Welt der Düfte**

Die Parfumindustrie ist ständig in Bewegung, wobei neue Trends und Innovationen die Art und Weise beeinflussen, wie Parfums hergestellt, vermarktet und konsumiert werden. In diesem Kapitel werden wir einige der **aktuellen Trends in der Parfumwelt** erkunden und wie sie die Branche verändern.



Trends in der Parfumindustrie

Nachhaltigkeit und umweltfreundliche Düfte

In einer Zeit, in der Umweltbewusstsein und Nachhaltigkeit immer wichtiger werden, setzen viele Parfummarken auf umweltfreundliche und nachhaltige Duftstoffe.

Dies umfasst die Verwendung von natürlichen Inhaltsstoffen, die umweltschonend angebaut und geerntet werden, sowie die **Reduzierung von Verpackungsmaterialien** und die Förderung von Recycling. Verbraucher sind zunehmend bereit, in umweltfreundliche Parfums zu investieren, die sowohl gut riechen als auch die Umwelt schonen.

Nischendüfte und individuelle Duftkreationen

Eine weitere interessante Entwicklung in der Parfumindustrie ist der Aufstieg der Nischendüfte und individuellen Duftkreationen. Im Gegensatz zu **Mainstream-Parfums**, die für die Massenproduktion konzipiert sind, werden Nischendüfte in kleinen Mengen hergestellt und zielen auf eine selektive Zielgruppe ab.

Diese Parfums zeichnen sich oft durch ihre einzigartigen Duftkompositionen und hochwertigen Inhaltsstoffe aus und sprechen Verbraucher an, die nach etwas Besonderem suchen, das ihre **Persönlichkeit und Individualität** unterstreicht.

Neue Technologien in der Parfumerstellung

Die Parfumerstellung hat sich mit neuen Technologien und Innovationen weiterentwickelt, die es den Herstellern ermöglichen, einzigartige Duftnoten zu kreieren und die Qualität ihrer Produkte zu verbessern.

Dies umfasst die Verwendung von **computergestützten Duftanalysen**, um die perfekte Duftkomposition zu erstellen, sowie die Entwicklung neuer Extraktionsmethoden, um innovative Duftstoffe zu gewinnen. Darüber hinaus werden auch immer mehr Parfums mit modernen Verabreichungstechnologien wie **Sprays und Roll-ons** hergestellt, die eine präzise und gleichmäßige Anwendung ermöglichen.



“

Diese Trends zeigen, wie sich die Parfumindustrie ständig weiterentwickelt und an die sich verändernden Bedürfnisse und Vorlieben der Verbraucher anpasst.

Die Kunst des Parfum–Auftragens

Einführung: Die richtige Anwendung für den perfekten Duft

Das Auftragen von Parfum mag einfach erscheinen, aber es gibt tatsächlich einige bewährte Techniken, die Ihnen helfen können, den Duft optimal zu genießen und seine Haltbarkeit zu maximieren. In diesem Kapitel werden wir die besten Methoden für das Auftragen von Parfum diskutieren, damit Sie das Beste aus Ihrem Lieblingsduft herausholen können.

Die richtigen Stellen zum Auftragen von Parfum

Eine der wichtigsten Entscheidungen beim Auftragen von Parfum ist die Wahl der richtigen Stellen auf Ihrem Körper. Die **Pulspunkte**, an denen die Haut wärmer ist und der Duft besser verankert wird, sind ideal für das Auftragen von Parfum. Dazu gehören die Innenseiten der Handgelenke, die Armbeugen, der Hals und hinter den Ohren. Sie können auch eine kleine Menge Parfum in Ihrem Haar oder auf Ihrer Kleidung auftragen, um den Duft länger zu erhalten.

Layering: Parfums kombinieren für ein einzigartiges Dufterlebnis

Eine interessante Technik, um einen individuellen Duft zu kreieren, besteht darin, **verschiedene Parfums** zu kombinieren. Dieses sogenannte **Layering** ermöglicht es Ihnen, zwei oder mehr Düfte miteinander zu mischen, um einen einzigartigen und komplexen Duft zu erzeugen. Experimentieren Sie mit verschiedenen Kombinationen und Konzentrationen, um Ihren eigenen **Signature-Duft** zu finden, der Ihre Persönlichkeit perfekt widerspiegelt.

Dos and Don'ts beim Parfum–Auftragen

Do: Sprühen Sie das Parfum aus einer Entfernung von etwa 15–20 cm auf Ihre Haut, um eine gleichmäßige Verteilung zu gewährleisten.

Do: Vermeiden Sie es, das Parfum zu reiben, da dies die Duftnoten zerstören kann. Tupfen Sie stattdessen sanft, um den Duft zu fixieren.

Don't: Tragen Sie kein Parfum auf gereizte oder frisch rasierte Haut auf, da dies zu Reizungen führen kann.

Don't: Sprühen Sie Parfum nicht direkt auf Ihre Kleidung, da einige Inhaltsstoffe Flecken verursachen können. Tragen Sie es stattdessen auf Ihre Haut auf und lassen Sie es trocknen, bevor Sie sich ankleiden.


“

Indem Sie diese Tipps befolgen, können Sie sicherstellen, dass Ihr Parfum optimal duftet und Ihnen den ganzen Tag über Freude bereitet.

Pflege und Aufbewahrung von Parfum

Einführung: Maximieren Sie die Lebensdauer Ihres Lieblingsduftes

Damit Ihr Parfum seine Qualität und seinen Duft über einen längeren Zeitraum bewahrt, ist die richtige **Pflege und Aufbewahrung** unerlässlich. In diesem Kapitel werden wir einige bewährte Methoden zur Pflege und Aufbewahrung von Parfum besprechen, damit Sie Ihre Lieblingsdüfte optimal genießen können.



Pflege und Aufbewahrung von Parfum

Tipps zur richtigen Lagerung von Parfums

Parfums sind empfindlich gegenüber Licht, Hitze und Feuchtigkeit, daher ist es wichtig, sie richtig zu lagern, um ihre Qualität zu erhalten. Bewahren Sie Ihre Parfums an einem **kühlen, trockenen und dunklen Ort** auf, fernab von direkter Sonneneinstrahlung und Wärmequellen wie Heizungen oder Fenstern. Vermeiden Sie auch extreme Temperaturschwankungen, da dies die Duftstoffe beeinträchtigen kann. Idealerweise sollten Parfums in ihren Originalverpackungen oder in undurchsichtigen Flaschen aufbewahrt werden, um sie vor Licht zu schützen.

Haltbarkeit von Parfum maximieren

Um die Haltbarkeit Ihres Parfums zu maximieren, ist es wichtig, es richtig zu verwenden und zu dosieren. Sprühen Sie nicht zu viel Parfum auf einmal auf, sondern verwenden Sie es sparsam und gezielt. Verschließen Sie die Flasche nach jedem Gebrauch fest, um den **Kontakt mit Luft zu minimieren** und die Oxidation der Duftstoffe zu verlangsamen. Wenn Sie Parfum seltener verwenden, kann es hilfreich sein, kleinere Flaschen zu kaufen, um eine längere Haltbarkeit zu gewährleisten.

Parfumflaschen reinigen und pflegen

Um sicherzustellen, dass Ihre Parfumflaschen sauber und frei von Rückständen sind, sollten Sie sie regelmäßig reinigen und pflegen. Verwenden Sie dazu einen weichen, fusselreien Lappen und ein mildes Reinigungsmittel, um Staub und Schmutz von der Oberfläche der Flasche zu entfernen.


Achten Sie darauf, **keine aggressiven Chemikalien** oder alkoholhaltigen Reinigungsmittel zu verwenden, da diese den Duft oder die Farbe der Flasche beeinträchtigen können.

Indem Sie diese Pflege- und Aufbewahrungstipps befolgen, können Sie sicherstellen, dass Ihre Parfums ihre Qualität und ihren Duft über einen längeren Zeitraum bewahren und Ihnen weiterhin Freude bereiten.

DIY-Parfum: Eigene Düfte kreieren

Entdecken Sie die Kunst der Duftkreation

Die Herstellung Ihres eigenen Parfums ist eine kreative und lohnende Erfahrung, die es Ihnen ermöglicht, einen Duft zu kreieren, der ganz **individuell auf Ihre Vorlieben und Persönlichkeit** zugeschnitten ist. In diesem Kapitel werden wir Ihnen zeigen, wie Sie Ihr eigenes DIY-Parfum herstellen können, von der Auswahl der Duftnoten bis hin zur richtigen Mischung und Lagerung.



DIY-Parfum: Eigene Düfte kreieren

Grundlagen der Parfumherstellung

Bevor Sie mit der Herstellung Ihres eigenen Parfums beginnen, ist es wichtig, die Grundlagen der Parfumherstellung zu verstehen. Parfums bestehen aus verschiedenen Duftnoten, die in der Parfumindustrie als Kopfnoten, Herznoten und Basisnoten klassifiziert werden. Die Kopfnoten sind die ersten, die wahrgenommen werden und verfliegen schnell, während die Basisnoten den Duft stabilisieren und länger halten. Die Kunst besteht darin, eine harmonische Mischung aus verschiedenen Duftnoten zu schaffen, die gut miteinander harmonisieren und einen einzigartigen Duftcharakter ergeben.

Rezepte für hausgemachte Parfums

Es gibt verschiedene Möglichkeiten, hausgemachte Parfums herzustellen, von einfachen **Roll-on-Parfums** bis hin zu komplexen Duftmischungen mit ätherischen Ölen. Hier sind einige beliebte Rezepte, die Sie ausprobieren können:

- **Roll-on-Parfum:** Mischen Sie ätherische Öle Ihrer Wahl mit einem neutralen Trägeröl wie **Jjobaöl** oder **Mandelöl** und füllen Sie die Mischung in einen Roll-on-Flakon.
 - **Festes Parfum:** Schmelzen Sie Bienenwachs und Kokosöl zusammen und mischen Sie sie mit ätherischen Ölen. Gießen Sie die Mischung in kleine Behälter und lassen Sie sie aushärten, um ein festes Parfum zu erhalten.
 - **Duftspray:** Mischen Sie ätherische Öle mit Wasser oder Alkohol und füllen Sie die Mischung in eine Sprühflasche, um ein erfrischendes Duftspray herzustellen.
-

Tipps für die Aufbewahrung von DIY-Parfum

Damit Ihr hausgemachtes Parfum seine Qualität und seinen Duft über einen längeren Zeitraum bewahrt, ist es wichtig, es richtig zu lagern. Bewahren Sie Ihre hausgemachten Parfums an einem **kühlen, trockenen und dunklen Ort** auf, um eine Oxidation der Duftstoffe zu verhindern. Verwenden Sie undurchsichtige Flaschen oder Behälter, um sie vor Licht zu schützen, und verschließen Sie die Flaschen fest, um den Kontakt mit Luft zu minimieren.



Indem Sie diese Tipps befolgen, können Sie sicherstellen, dass Ihr hausgemachtes Parfum seine Qualität und seinen Duft über einen längeren Zeitraum bewahrt und Ihnen weiterhin Freude bereitet.

Vielen Dank



info@acqua-di-costanza.de

www.acqua-di-costanza.de
